

Автор: Ширяева Мария,
руководитель: Мамаева Ольга Георгиевна



ПОЙДИ, В МИРОВО?

пособие по архитектуре г. Кирова



ПРОБЛЕМА

Киров не считается привлекательным для туризма городом, не все местные жители знают о его уникальных достопримечательностях и разнообразии архитектуры, а единые доступные источники найти трудно.

РЕЙТИНГ ТУРИСТИЧЕСКОЙ ПРИВЛЕКАТЕЛЬНОСТИ регионов Приволжского федерального округа (ПФО)

Таблица 2

Позиция	Регион	Характер образа	Общее число текстов, тыс.
1	Республика Татарстан	известный	517,4
2	Пермский край	известный	248,9
3	Удмуртская Республика	особый	168,5
4	Республика Чувашия	известный	124,7
5	Республика Марий Эл	известный	87,7
6	Республика Башкортостан	малозаметный	57,9
7	Республика Мордовия	скромный	49,5
8	Самарская область	малозаметный	19,0
9	Нижегородская область	малозаметный	19,0
10	Кировская область	малозаметный	17,3
11	Саратовская область	малозаметный	14,8
12	Оренбургская область	малозаметный	11,5
13	Ульяновская область	малозаметный	11,0
14	Пензенская область	малозаметный	7,5

Источник: консалтинговая компания «НБ Стрелка»

ВОЛГАНЬЮС

НАЦИОНАЛЬНЫЙ ТУРИСТИЧЕСКИЙ РЕЙТИНГ-2021

№ п/п	Наименование субъекта РФ	Баллы	№ п/п	Наименование субъекта РФ	Баллы
Золотая двадцатка					
1	Краснодарский край	120,3	43	Рязанская область	64,4
2	Московская область	119,8	44	Ханты-Мансийский автономный округ - Югра	63,1
3	Город федерального значения Москва	118,3	45	Мурманская область	62,1
4	Республика Крым	117,8	46	Полюсовская область	61,9
5	Город федерального значения Санкт-Петербург	112,4	47	Архангельская область	61,8
6	Приморский край	107,2	48	Чувашская Республика	59,7
7	Алтайский край	104,6	49	Республика Бурятия	59,6
8	Республика Татарстан	103,7	50	Ивановская область	56,9
9	Нижегородская область	101,6	51	Кировская область	56,7
10	Самарская область	101,2	52	Новгородская область	56,5
11	Ставропольский край	100,3	53	Пензенская область	55,4
12	Республика Башкортостан	99,1	54	Кабардино-Балкарская Республика	54,6
13	Новосибирская область	97,1	55	Брянская область	54,4
14	Челябинская область	96,4	56	Город федерального значения Севастополь	54,2
15	Иркутская область	93,1	57	Республика Дагестан	50,8
16	Свердловская область	91,8	58	Амурская область	50,7
17	Тюменская область	90,8	59	Чеченская Республика	49,7
18	Ростовская область	89,9	60	Костромская область	48,4
19	Калининградская область	89,5	61	Курская область	47,8
20	Сахалинская область	88,4	62	Смоленская область	43,9
Серебро («Крепкие профи»)					
21	Пермский край	88,3	63	Республика Саха (Якутия)	42,8
22	Ярославская область	87,9	64	Республика Алтай	42,7
23	Ленинградская область	87,8	65	Республика Марий Эл	39,4
24	Тверская область	85,6	66	Республика Хакасия	38,7
25	Саратовская область	80,7	67	Республика Коми	38,6
26	Тульская область	79,4	68	Томская область	37,9
27	Владимирская область	77,8	69	Камчатский край	36,8
28	Республика Карелия	77,6	Бронза («Начальный уровень»)		
29	Воронежская область	77,2	70	Орловская область	36,4
30	Волгоградская область	74,9	71	Республика Адыгея	36,1
31	Вологодская область	74,3	72	Республика Мордовия	35,8
32	Омская область	73,4	73	Забайкальский край	35,1
33	Белгородская область	71,7	74	Республика Северная Осетия - Алания	34,9
34	Липецкая область	69,8	75	Курганская область	33,4
35	Кемеровская область - Кузбасс	68,7	76	Тамбовская область	32,5
36	Красноярский край	68,4	77	Ямало-Ненецкий автономный округ	31
37	Астраханская область	68,1	78	Карачаево-Черкесская Республика	24
38	Оренбургская область	66,6	79	Республика Калмыкия	22,5
39	Калужская область	66,5	80	Магаданская область	21,6
40	Удмуртская Республика	65,6	81	Республика Тыва	16,1
41	Ульяновская область	65,5	82	Республика Ингушетия	14,3
42	Хабаровский край	64,5	83	Еврейская автономная область	13,7
			84	Ненецкий автономный округ	12,2
			85	Чукотский автономный округ	9

Источник: Центр информационных коммуникаций «Рейтинг», журнал «Отдых в России»

РОССИЯ

КОЛИЧЕСТВО ТУРИСТОВ, ПОСЕТИВШИХ РЕГИОНЫ ПФО В 2020 ГОДУ

Таблица 4

Регион	Количество туристов
Башкирия	2 млн
Татарстан	1,9 млн
Самарская область	1,36 млн*
Нижегородская область	774,3 тыс.
Саратовская область	471,4 тыс.
Удмуртия	362,3 тыс.
Пензенская область	335 тыс.
Пермский край	321,5 тыс.*
Ульяновская область	315 тыс.
Марий Эл	230 тыс.
Оренбургская область	131,8 тыс.*
Чувашия	125,5 тыс.*
Мордовия	100 тыс.
Кировская область	85,9 тыс.

Источник: данные регионов *за 9 месяцев 2020 года

ВОЛГАНЬЮС

ЦЕЛЕВАЯ АУДИТОРИЯ

Подростки и взрослые, проживающие в г. Кирове или приезжающие сюда как туристы; люди, интересующиеся архитектурой.

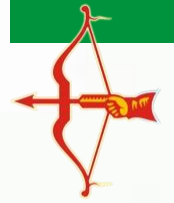


РЕШЕНИЕ

Создание наглядного пособия для жителей города и туристов, содержащего краткую информацию об интересных достопримечательностях, зданиях Кирова.




ОБЗОР АНАЛОГОВ



Киров

Санкт-Петербург



Москва

ОПИСАНИЕ ПРОЕКТА

Бумажное пособие содержит двухсторонние карточки:

с помощью цветов и форм зашифрованы необычные здания и архитектурные памятники г. Кирова




элементы флага Кировской области

QR-код, по которому можно перейти в приложение "Яндекс.Карты" и узнать местоположение загаданной достопримечательности


время постройки

стиль архитектуры



ФУНКЦИИ


отгадывать достопримечательности;



соревноваться с друзьями, сравнивая количество посещённых достопримечательностей;



шифровать на пустых карточках другие интересные здания г. Кирова с помощью форм и цветов;



вспоминать достопримечательности другого города, которые чем-то похожи на загаданные;



составлять собственный маршрут путешествия по г. Кирову, изучая положение объекта на карте с помощью QR-кода.



МАТЕРИАЛЫ. РАЗМЕРЫ

Карточки:

мелованный картон плотностью 300 г/м²;

листовой пластик ПВХ.

Упаковка:


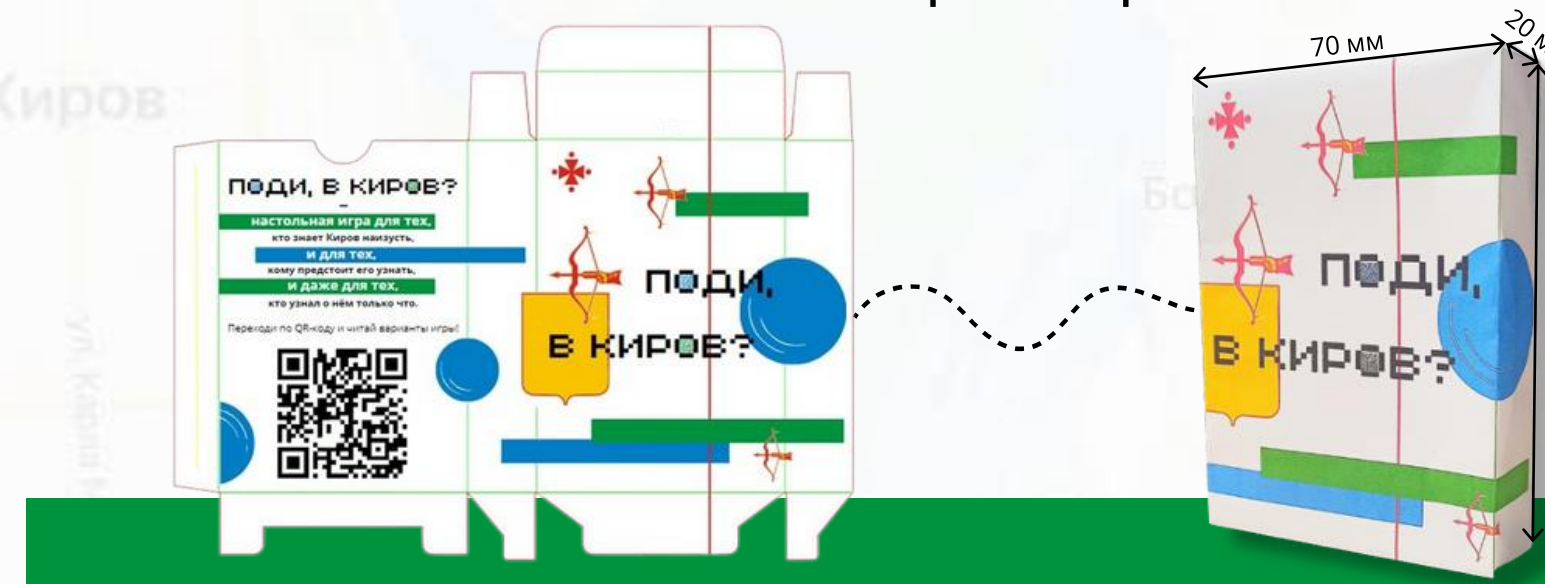
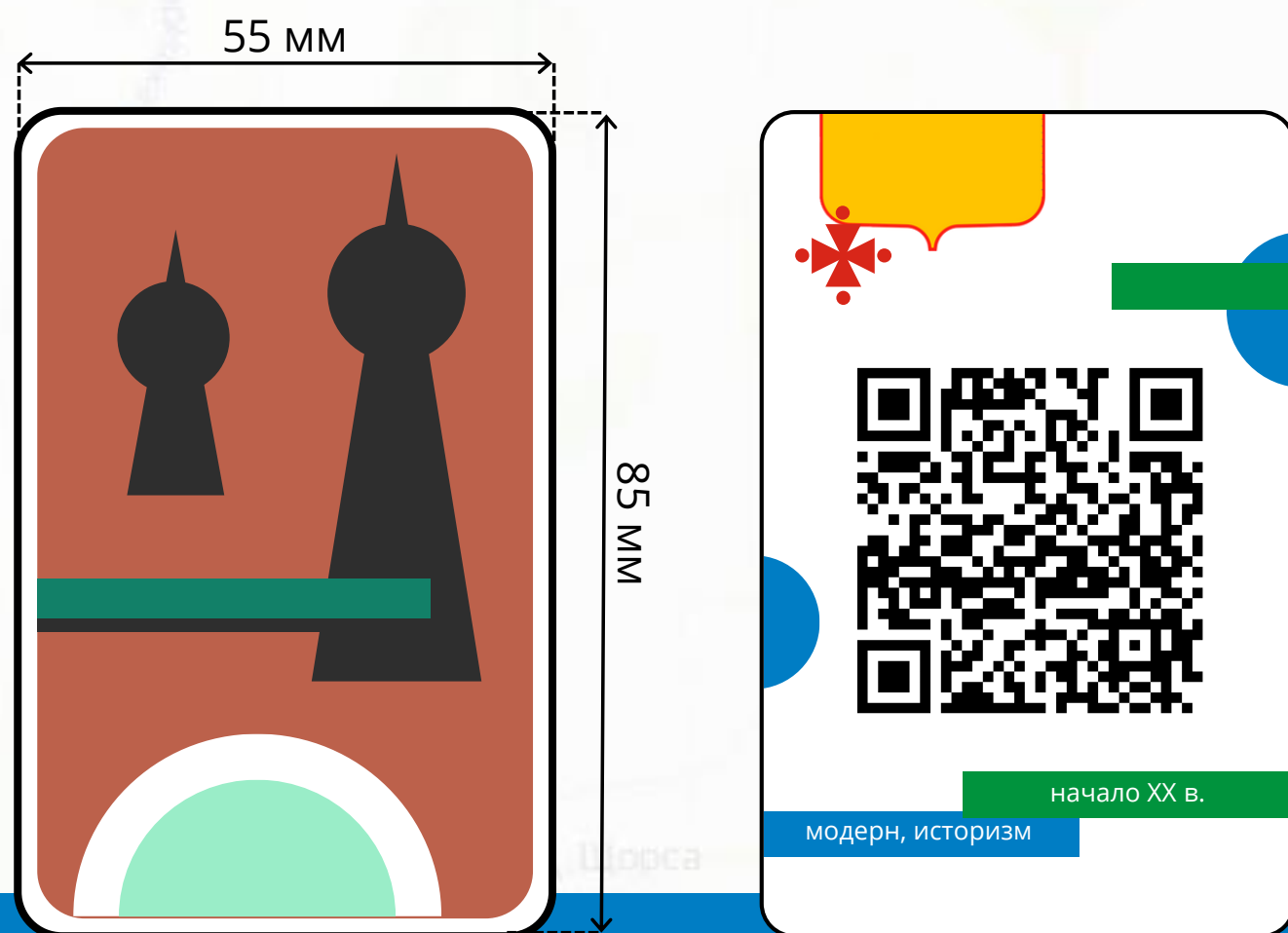
мелованный картон плотностью 300 г/м²;

органическое стекло;

фанера.

Для изготовления коробки из оргстекла и фанеры может быть использован

3D-принтер Raise 3D.



СЕБЕСТОИМОСТЬ

Расчёт себестоимости изготовления в типографии 1 пособия, включающего в себя 20 карточек и коробку из картона.

Статья затрат	Сумма в расчёте на 1 модель, руб.	Пояснения
цветная печать на мелованном картоне, плотность 300 г/м ² , в типографии на заказ	200	На одну страницу формата А4 помещается 10 карт. Карты двухсторонние, для печати 20 карт понадобится 4 страницы (2 листа). Развёртка коробки занимает 1 страницу формата А4. Стоимость печати - 40 руб. за 1 сторону А4, всего 3 листа, 5 сторон.
склейка коробки вручную	1	Стоимость объёма клея, необходимого для склейки развёртки.
ИТОГО	201	

ПРЕИМУЩЕСТВА

развивает абстрактное мышление;

позволяет рассмотреть архитектурные стили на реальных примерах;

нет мелких деталей;

полезна туристам, т.к. содержит краткую информацию об интересных местах города;

помогает кировчанам увидеть красоту своего города, узнать что-то новое о нём;

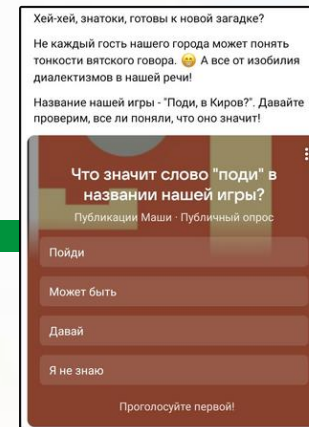
имеет различные варианты использования;

относительно проста в изготовлении;



ПРОДВИЖЕНИЕ

личная страница в социальной сети ВКонтакте



сотрудничество с библиотеками и туристическими организациями г.Кирова



участие в городских выставках и мероприятиях, конкурсах проектов, конференциях по краеведению



сотрудничество с экскурсоводами г.Кирова



презентации игры в школах г.Кирова, разработка урока краеведения



продажа набора магазинам сувениров



ПЕРСПЕКТИВЫ

сайт, с помощью которого можно будет сортировать достопримечательности по архитектурным стилям, эпохам и районам;



создание карточек с крупными фирмами города и области;

разработка категорий карточек "Арт-объекты и памятники", "Таинственные места Кирова"

